


Flash-Lektion

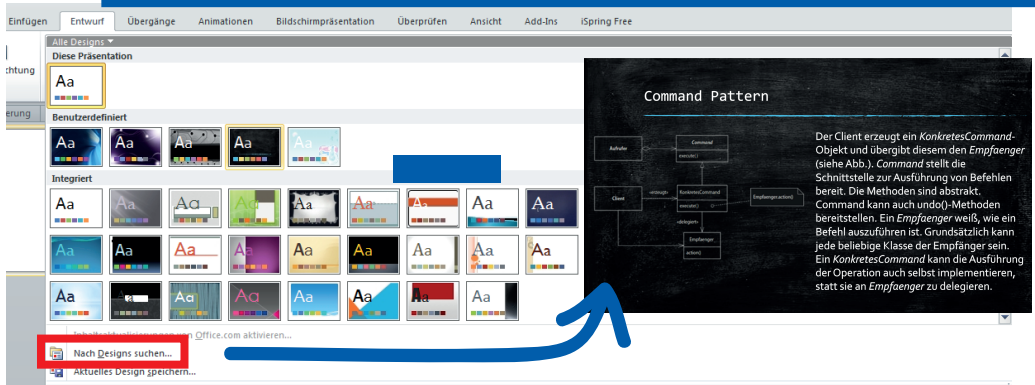
1

Laden Sie die Programme iSpring Free und iSpring Free Quizmaker von unserer Webseite herunter und installieren diese (Adminrechte erforderlich) <http://th-nuernberg.de/hdmint> Sie finden die Programme danach in PowerPoint.




2

Um Ihre Folien optisch ansprechender zu machen, lohnt es sich, nach weiteren Designs zu suchen.



3

Sie können nun ein Quiz erstellen und die Folien danach als Flash-Datei exportieren.



4

Sie finden nun einige Dateien vor, von denen Sie jedoch lediglich zwei benötigen. Die .swf ist die Flash-Lektion, und mit der .html kann man diese im Browser anschauen. Für Moodle reicht es, die .swf-Datei einzubinden.